



Geschäftsjahr 2011

Zahlen, Daten, Fakten



Verkehrsverbund Großraum Nürnberg

Inhaltsverzeichnis



Inhaltsverzeichnis

Geschäftsentwicklung 2011	3
Organe und Gremien	4
Jahresabschluss	8
Zahlen, Daten, Fakten	10
VGN im Überblick	18
Impressum	19



VGN legt 2011 bei Fahrgastzahlen nochmals zu

Zuwächse im Freizeitverkehr, bei Pendlern und Studenten

Neue Fahrgäste konnte der Verkehrsverbund Großraum Nürnberg (VGN) im Geschäftsjahr 2011 gewinnen. Mit 222,83 Millionen Fahrten, rund eine Million mehr als im Jahr zuvor, hat der VGN das Rekordergebnis des Vorjahres nochmals leicht (0,5 Prozent) übertroffen. Deutliche Zuwächse gab es bei den Freizeittickets, den Tickets für Studenten sowie im Berufsverkehr. Die Tarifeinnahmen sind 2011 um 4,6 Prozent auf 267,41 Millionen Euro gestiegen.

● Zahl der Stammkunden wächst

Besonders erfreulich ist der seit 2005 anhaltende Aufwärtstrend bei den JahresAbos. Allein beim klassischen JahresAbo stieg der Absatz um 7,7 Prozent. Im Schnitt wurden von allen Abos (JahresAbo, FirmenAbo, Abo 3, Abo 6) 3,5 Prozent mehr Tickets verkauft. Fast jeder fünfte Fahrgast nutzt heute ein Abo des VGN. Diese positive Entwicklung war begünstigt durch die gute Konjunkturlage sowie stetig steigende Spritpreise. Über das Jahr gesehen verteuerte sich Benzin um durchschnittlich 8,3 Prozent, Dieselkraftstoff um 16,2 Prozent (Quelle: ADAC), die Fahrpreise im VGN stiegen zum Jahresbeginn 2011 um 3,08 Prozent.

Als Folge der 2006 veränderten Preisstruktur bei den Zeitkarten sind die Verkäufe der MobiCards (-5,5 Prozent) noch rückläufig. Der Anstieg bei den Abos (3,5 Prozent) sowie der Solo 31 (33,7 Prozent) macht diesen Rückgang allerdings mehr als wett: Rund 33.000 weniger verkauften MobiCards steht ein Plus von mehr als 49.000 persönlichen Zeitkarten gegenüber.

● Freizeitverkehr boomt

Eine erfreuliche Bilanz zieht der VGN bei der Nachfrage im Freizeitverkehr. Der Renner im Sortiment ist das TagesTicket Plus, das 1,4 Millionen Mal gekauft wurde. Besonders bei der verbundweit gültigen Variante stieg der Absatz um 7,9 Prozent. Ebenfalls beliebt ist das Bayern-Ticket, dessen Absatz im VGN um 4,9 Prozent stieg.

● Demografischer Wandel macht sich bemerkbar

Das Ergebnis im Ausbildungsverkehr ist zum einen vom Anstieg der Studentenzahlen geprägt. Der doppelte Abiturjahrgang sowie der Wegfall der Wehrpflicht führten zu einer starken Zunahme von Studierenden. Sorge bereitet allerdings die Entwicklung der Schülerzahlen. Im Jahresdurchschnitt stagnierte die Zahl der Fahrten im Schülerverkehr, in der ersten Jahreshälfte nahm sie noch um 2 Prozent zu. Betrachtet man allerdings die Ergebnisse für die Monate September bis Dezember, also das neue Schuljahr, gingen die Fahrten um 3,2 Prozent zurück. Die Problematik sinkender Schü-

lerzahlen als Folge des demografischen Wandels macht sich im VGN allmählich bemerkbar. Eigene Prognosen gehen bis 2020 von einem Rückgang der Schülerzahlen um fast 14 Prozent aus, die Landkreise trifft es mit einer Abnahme um 18,5 Prozent. Vor allem für den ländlichen Raum kündigt sich damit eine heikle Entwicklung an, da hier der Schülerverkehr das Rückgrat des Fahrtenangebots darstellt. Zur Sicherung der Daseinsvorsorge muss hier künftig verstärkt auf bedarfsgesteuerte Verkehrsangebote gesetzt werden.





Organe des VGN

Gesellschafterversammlung

Anja Steidl	Vorsitzende
Tim Dahlmann-Resing	stellv. Vorsitzender

Gesellschafter

DB Regio AG	OVF - Omnibusverkehr Franken GmbH	VAG - Verkehrs-Aktiengesellschaft
- Dr. Bernd Rosenbusch - Anja Steidl	- Peter Heider - Karl-Heinz Winkler	- Tim Dahlmann-Resing - Josef Hasler - Karl-Heinz Pöverlein
infra fürth verkehr gmbh	ESTW - Erlanger Stadtwerke Stadtverkehr GmbH	BVB Bayreuther Verkehrs- und Bäder GmbH
- Dr. Hans Partheimüller	- Matthias Exner	- Jürgen Bayer
Stadtverkehr Schwabach GmbH	GPV - Gesellschaft Privater Verkehrsunternehmen im VGN mbH	GkV - Gesellschaft kommunaler Verkehrsunternehmen im VGN GbR
- Winfried Klinger	- Hans Bauernfeind - Werner Geiger	- Manfred Tylla - Roland Moritzer

Geschäftsführung VGN

Jürgen Haasler
Andreas Mäder

Beratende Mitglieder der Gesellschafterversammlung

- | | | |
|------------------------------------------------------------------------------------------------------------|-------------------------------------------------------------------------------------------------|-----------------------------------------------------------------------|
| - Carsten Fregin
Bayer. Staatsministerium für Wirtschaft, Infrastruktur, Verkehr und Technologie | - Klaus Keppeler
Regierung von Mittelfranken | - Rainer Lehnemann
Vorsitzender Betriebsrat VAG |
| - Matthias Dießl
Landrat Landkreis Fürth | - Ulrich Schaller
Industrie- und Handelskammer Nürnberg | - Klaus Rubach
Geschäftsführer STWB Stadtwerke Bamberg GmbH |
| - Dr. Ulrich Maly
Oberbürgermeister Stadt Nürnberg | - Manfred Leuthel
Vorsitzender des Betriebsrates der DB Regio AG, Regio Mittelfranken | |

Gremien des VGN

Grundvertrags-Ausschuss

Dr. Thomas Bauer	Vorsitzender
Dr. Ulrich Maly	1. stellv. Vorsitzender
Herbert Eckstein	2. stellv. Vorsitzender

Grundvertragspartner

Freistaat Bayern	Landkreis Forchheim
Regierungspräsident Dr. Thomas Bauer	Landrat Reinhardt Glauber
Stadt Ansbach	Landkreis Fürth
Oberbürgermeisterin Carda Seidel	Landrat Matthias Dießl
Stadt Bamberg	Landkreis Haßberge
Oberbürgermeister Andreas Starke	Landrat Rudolf Handwerker
Stadt Bayreuth	Landkreis Kitzingen
Oberbürgermeisterin Brigitte Merk-Erbe	Landrätin Tamara Bischof
Stadt Erlangen	Landkreis Neumarkt i. d. OPf.
Oberbürgermeister Dr. Siegfried Balleis	Landrat Albert Löhner
Stadt Fürth	Landkreis Neustadt a. d. A.- Bad Windsheim
Oberbürgermeister Dr. Thomas Jung	Landrat Walter Schneider
Stadt Nürnberg	Landkreis Nürnberger Land
Oberbürgermeister Dr. Ulrich Maly	Landrat Armin Kroder
Stadt Schwabach	Landkreis Roth
Oberbürgermeister Matthias Thürauf	Landrat Herbert Eckstein
Landkreis Ansbach	Landkreis Weißenburg- Gunzenhausen
Landrat Dr. Jürgen Ludwig	Landrat Gerhard Wägemann
Landkreis Bamberg	Zweckverband Nahverkehr Amberg-Sulzbach
Landrat Dr. Günther Denzler	Landrat Richard Reisinger
Landkreis Bayreuth	Zweckverband Verkehrsverbund Großraum Nürnberg (nicht stimmberechtigt)
Landrat Hermann Hübner	Vorsitzender Landrat Armin Kroder
Landkreis Donau-Ries	
Landrat Stefan Rößle	
Landkreis Erlangen-Höchstadt	
Landrat Eberhard Irlinger	

Geschäftsstelle:
Verkehrsverbund Großraum
Nürnberg GmbH

Gremien des VGN

Zweckverband Verkehrsverbund Großraum Nürnberg

Dr. Ulrich Maly	Vorsitzender
Armin Kroder	1. stellv. Vorsitzender
Matthias Dießl	2. stellv. Vorsitzender

Stadt Ansbach

- Oberbürgermeisterin Carda Seidel

Stadt Bamberg

- Oberbürgermeister Andreas Starke

Stadt Bayreuth

- Oberbürgermeisterin Brigitte Merk-Erbe
- Stadtrat Ernst-Rüdiger Kettel

Stadt Erlangen

- Oberbürgermeister Dr. Siegfried Balleis
- Stadträtin Felizitas Traub-Eichhorn

Stadt Fürth

- Oberbürgermeister Dr. Thomas Jung
- Dr. Hans Partheimüller

Stadt Nürnberg

- Oberbürgermeister Dr. Ulrich Maly
- Stadtrat Thorsten Brehm
- Stadtrat Jürgen Fischer
- Stadtrat Lorenz Gradl
- Bürgermeister Dr. Klemens Gsell
- Stadtrat Andreas Krieglstein
- Stadtrat Dr. Michael Reindl
- Stadtrat Konrad Schuh

Stadt Schwabach

- Oberbürgermeister Matthias Thürauf

Landkreis Ansbach

- Landrat Dr. Jürgen Ludwig
- Kreisrat Uwe Schreiner
- Kreisrat Dr. Gerhard Schorndanner

Landkreis Bamberg

- Landrat Dr. Günther Denzler
- Kreisrat Franz-Josef Schick
- stellv. Landrat Johann Pfister

Landkreis Bayreuth

- Landrat Hermann Hübner
- Kreisrat Karl Lothes

Landkreis Erlangen-Höchstadt

- Landrat Eberhard Irlinger
- Kreisrat Jörg Bubl

Landkreis Donau-Ries

- Landrat Stefan Rößle

Landkreis Forchheim

- Landrat Reinhardt Glauber
- Kreisrat Willi Müller

Landkreis Fürth

- Landrat Matthias Dießl
- Kreisrat Johann Völkl

Landkreis Haßberge

- Landrat Rudolf Handwerker

Landkreis Kitzingen

- Landrätin Tamara Bischof

Landkreis Neumarkt i. d. OPf.

- Landrat Albert Löhner
- Kreisrat Arnold Graf

Landkreis Neustadt a. d. A.- Bad Windsheim

- Landrat Walter Schneider
- Kreisrat Klaus Meier

Landkreis Nürnberger Land

- Landrat Armin Kroder
- Bürgermeister Konrad Rupprecht
- Kreisrat Wolfgang Plattmeier

Landkreis Roth

- Landrat Herbert Eckstein
- Kreisrat Udo Weingart

Landkreis Weißenburg- Gunzenhausen

- Landrat Gerhard Wägemann
- Kreisrat Werner Baum

Zweckverband Nahverkehr Amberg-Sulzbach

- Landrat Richard Reisinger
- Oberbürgermeister Wolfgang Dandorfer
- Stadtrat Dieter Amann

Gewinn- und Verlustrechnung
der Verkehrsverbund Großraum Nürnberg GmbH (VGN)
für die Zeit vom 1. Januar bis 31. Dezember 2011

			Vorjahr	
			T	T
1. Umsatzerlöse		4.850.720,66		4.932
2. Sonstige betriebliche Erträge		1.230.253,26		1.297
		6.080.973,92		6.229
3. Materialaufwand				
a) Aufwendungen für Roh-, Hilfs- und Betriebsstoffe	-50.790,32		-45	
b) Aufwendungen für bezogene Leistungen	-1.147.339,17	-1.198.129,49	-1.301	-1.346
4. Personalaufwand				
a) Löhne und Gehälter	-2.051.815,03		-2.026	
b) Soziale Aufwendungen für Altersversorgung und für Unterstützung	-553.817,44	-2.605.632,47	-587	-2.613
davon für Altersversorgung 231 T€ (Vj. 185 T€)				
5. Abschreibungen auf immaterielle Vermögensgegen- stände des Anlagevermögens und Sachanlagen		-133.162,87		-131
6. Sonstige betriebliche Aufwendungen		-2.148.194,66		-2.140
7. Erträge aus Beteiligungen		0,00		2
8. Sonstige Zinsen und ähnliche Erträge	5.253,96		1	
9. Zinsen und ähnliche Aufwendungen	-552,39	4.701,57	-1	0
10. Ergebnis der gewöhnlichen Geschäftstätigkeit		556,00		1
11. Außerordentliche Aufwendungen/ Außerordentliches Ergebnis		0,00		0
12. Sonstige Steuern		-556,00		-1
13. Jahresüberschuss/-fehlbetrag		0,00		0

Bilanz

der Verkehrsverbund Großraum Nürnberg GmbH (VGN)
zum 31. Dezember 2011

AKTIVSEITE			Vorjahr	
			T	T
A. Anlagevermögen				
I. Immaterielle Vermögensgegenstände				
1. Entgeltlich erworbene gewerbliche Schutzrechte und ähnliche Rechte und Werte	97.662,00		71	
2. Geleistete Anzahlungen	0,00	97.662,00	26	97
II. Sachanlagen				
1. Anlagen sowie Betriebs- und Geschäftsausstattung		222.061,00		227
III. Finanzanlagen		50.000,00		50
Summe A:		369.723,00		374
B. Umlaufvermögen				
I. Vorräte				
Waren		40.175,46		55
II. Forderungen und sonstige Vermögensgegenstände				
1. Forderungen aus Lieferungen und Leistungen	162.882,77		201	
2. Forderungen gegen Gesellschafter	365.234,66		401	
3. Forderungen gegen Unternehmen, mit denen ein Beteiligungsverhältnis besteht	1.950,58		2	
4. Sonstige Vermögensgegenstände	223.245,84	753.313,85	329	933
III. Kassenbestand, Guthaben bei Kreditinstituten		23.080,68		51
Summe B:		816.569,99		1.039
C. Rechnungsabgrenzungsposten		31.733,98		23
Gesamtsumme:		1.218.026,97		1.436

PASSIVSEITE			Vorjahr	
			T	T
A. Eigenkapital				
Gezeichnetes Kapital		56.000,00		38
B. Rückstellungen				
Sonstige Rückstellungen		519.300,00		441
C. Verbindlichkeiten				
1. Verbindlichkeiten aus Lieferungen und Leistungen	332.680,17		624	
2. Verbindlichkeiten gegenüber Gesellschaftern	192.065,72		226	
3. Sonstige Verbindlichkeiten	121.981,08	646.726,97	107	957
davon aus Steuern	106 T€; (Vj. 72 T€)			
davon im Rahmen der sozialen Sicherheit	12 T€; (Vj. 12 T€)			
Gesamtsumme:		1.218.026,97		1.436

Beförderungsfälle nach Verkehrsträgern und Betriebszweigen in Mio.

Verkehrsunternehmen	Betriebsart	2010	2011	Veränderung	
		in Mio.	in Mio.	absolut	in %
DB Regio AG	Regionalbahn	43,527	43,731	0,203	0,47
	S-Bahn	13,827	13,892	0,065	0,47
Omnibusverkehr Franken	Bus	20,273	20,368	0,095	0,47
Verkehrsaktiengesellschaft	U-Bahn	97,870	98,327	0,457	0,47
	Straßenbahn	35,956	36,124	0,168	0,47
	Bus	39,669	39,854	0,185	0,47
infra fürth verkehr gmbh	U-Bahn	19,512	19,603	0,091	0,47
	Bus	11,554	11,608	0,054	0,47
ESTW Stadtverkehr GmbH	Bus	14,969	15,039	0,070	0,47
Stadtverkehr Schwabach GmbH	Bus	1,036	1,041	0,005	0,47
Bayreuther Verkehrs- und Bäder GmbH	Bus	8,261	8,299	0,039	0,47
Assoziierte Verkehrsunternehmen	Bus	22,280	22,384	0,104	0,47
Betriebszweigbeförderungsfälle	Gesamt	328,734	330,269	1,536	0,47
Verbundbeförderungsfälle	entgeltlich	221,794	222,830	1,036	0,47
	unentgeltlich	33,202	33,357	0,155	0,47
	Gesamt	254,995	256,186	1,191	0,47
Unternehmensbeförderungsfälle		297,925	299,316	1,392	0,47
Personenkilometer		2.924,794	2.938,457	13,663	0,47

Beförderte Personen 2010 und 2011 nach Verkehrsunternehmen in Mio.

Verkehrsunternehmen	Unternehmensbeförderungsfälle		Veränderung	
	2010	2011	absolut	in %
	in Mio.			
Verkehrsaktiengesellschaft	146,85	147,54	0,69	0,47
infra fürth verkehr gmbh	28,15	28,28	0,13	0,47
ESTW Stadtverkehr GmbH	14,97	15,04	0,07	0,47
DB Regio AG	56,10	56,37	0,26	0,47
Omnibusverkehr Franken	20,27	20,37	0,09	0,47
Stadtverkehr Schwabach GmbH	1,04	1,04	0,00	0,47
Bayreuther Verkehrs- und Bäder GmbH	8,26	8,30	0,04	0,47
Assoziierte Verkehrsunternehmen	22,28	22,38	0,10	0,47
Gesamtsumme	297,92	299,32	1,39	0,47

Beförderte Personen in Mio. (Verbundbeförderungsfälle)

Fahrausweisgattungen	2010	2011	Veränderung	
	in Mio.	in Mio.	absolut	in %
Barverkehr	54,408	53,839	-0,569	-1,05
Allgemeine Zeitkarten	92,498	92,479	-0,019	-0,02
Ausbildungsverkehr	71,182	72,499	1,318	1,85
Sozialpässe	3,706	4,012	0,306	8,27
Summe entgeltlich beförderter Personen	221,794	222,830	1,036	0,47
Sonstige und Schwerbehinderte	33,202	33,357	0,155	0,47
Verbundbeförderungsfälle Gesamt	254,995	256,186	1,191	0,47

Unternehmensbeförderungsfälle im Jahr 2011 nach Betriebszweigen

Fahrten im ÖPNV innerhalb der Städteachse			
Städte	Binnenverkehr	Quell- und Zielverkehr	Fahrten insgesamt
Nürnberg	116.435.620	45.056.225	161.491.844
Fürth	12.628.501	18.399.757	31.028.258
Erlangen	13.198.078	9.401.371	22.599.449
Schwabach	666.362	2.404.432	3.070.794
Gesamt	142.928.561	75.261.784	218.190.346

Verkehrsnetz des VGN nach Betriebszweigen 2011

Betriebszweige	Linien Anzahl	Haltestellen Anzahl	Streckenlänge km	Linienlänge km
U-Bahn	3	46	35	39
Straßenbahn	5	75	33	37
S-Bahn	4	80	228	229
Regionalbahn	28	187	934	992
Bus Gesamt (einschl. Linienbedarfstaxi)	625	7.894	9.784	10.438
darunter Bus	610	-	-	-
Linienbedarfstaxi	15	-	-	-
Gesamt	665	8.282	11.014	11.735

Verbundtarif – Jahresergebnisse 2011 auf der Basis von Bruttoerlösen

Fahrausweisgattungen	Stück		Fahrgäste		Einnahmen in EURO	
	2011	Veränd. ggü. 2010	2011	Veränd. ggü. 2010	2011	Veränd. ggü. 2010
Einzelkarten Erwachsene	12.563.533	2,53%	14.950.605	2,53%	32.707.888,26	5,50%
Einzelkarten Kind	2.309.749	1,14%	2.748.601	1,14%	2.623.285,17	2,70%
5er-Streifenkarte Kurzstrecke Erwachsene	879.505	-9,77%	5.224.260	-9,77%	5.912.844,80	-4,12%
5er-Streifenkarte Kurzstrecke Kind	188.470	-9,24%	1.119.512	-9,24%	623.675,60	-3,74%
10er-Streifenkarte Erwachsene	1.429.350	-4,84%	8.490.339	-4,84%	13.435.890,00	-2,77%
10er-Streifenkarte Kind	170.694	1,77%	1.013.922	1,77%	802.261,80	0,37%
TagesTicket Solo	2.265.966	-5,16%	7.047.154	-5,16%	9.284.918,00	0,08%
TagesTicket Plus	1.382.176	6,35%	7.366.998	6,35%	16.167.653,10	11,69%
Summe Einzel, Streifen, Tages	21.189.443	0,50%	47.961.391	-1,39%	81.558.416,73	3,58%
7 Tage-MobiCard	193.489	-3,00%	3.001.014	-3,00%	4.158.221,92	0,94%
31 Tage-MobiCard	212.880	-7,56%	19.663.685	-7,56%	14.065.345,33	-2,26%
9 Uhr-MobiCard	264.690	-5,67%	23.017.460	-5,67%	14.824.787,44	-0,37%
Summe MobiCards	671.059	-5,53%	45.682.159	-6,32%	33.048.354,69	-1,02%
Solo 31	71.445	33,73%	3.965.196	33,73%	5.341.605,14	35,35%
Familienkarte Erlangen	11.582	-5,61%	595.662	-5,61%	224.325,50	-3,77%
Abo 3	6.319	20,67%	350.705	20,67%	482.837,20	28,51%
Abo 6	14.904	15,99%	827.172	15,99%	984.469,00	16,02%
JahresAbo	526.647	7,65%	29.228.909	7,65%	30.237.551,00	10,12%
JahresAbo Plus	19.941	33,46%	1.106.726	33,46%	1.160.171,40	37,10%
JahresAbo mit Ausschlusszeit	102.402	-15,30%	3.225.663	-15,30%	3.543.109,20	-15,30%
FirmenAbo	202.007	-0,39%	6.464.224	-0,39%	12.033.315,20	3,49%
FirmenAbo Plus	32.273	20,96%	1.032.736	20,96%	2.148.495,70	27,19%
Summe Abos	916.075	3,53%	42.831.796	5,07%	50.814.274,20	7,52%
Schülermonatswertmarken Selbstzahler	351.039	-0,28%	16.814.768	-0,28%	20.567.147,30	3,50%
Schülermonatswertmarken Kostenträger	1.009.145	0,04%	48.338.046	0,04%	46.131.740,50	2,33%
Wochenkarte Selbstzahler	112.701	4,08%	1.245.346	4,08%	2.623.375,65	7,09%
Semesterwertmarken/-ticket	263.919	33,23%	6.101.289	27,04%	3.673.518,07	23,80%
Summe Ausbildungsverkehr	1.736.804	4,18%	72.499.449	1,85%	72.995.781,52	3,73%
Sozialpass Nürnberg	80.217	8,27%	4.012.454	8,27%	2.470.683,60	11,53%
Summe Zusatzwertmarken 1. Klasse	1.113	-24,79%			59.063,10	-24,51%
Summe Sonderzeitkarten	81.330	7,62%	4.012.454	8,27%	2.529.746,70	10,30%
Summe Zeitkarten	3.476.713	2,52%	168.991.055	0,96%	164.729.762,25	4,75%
Gruppenfahrkarten	91.992	40,92%	180.305	-47,49%	180.800,06	4,19%
Sonstige Sonderfahrkarten	1.575.558	-0,58%	1.777.075	-1,37%	1.838.028,40	1,64%
KombiTickets	1.890.236	17,07%	1.134.142	11,43%	1.526.313,07	11,25%
Schönes Wochenende Ticket	36.875	-8,11%	79.650	-8,11%	1.454.837,00	-3,20%
BayernTicket	649.953	4,94%	2.705.991	7,24%	16.117.345,00	9,83%
Summe Sonstige Fahrausweise	4.244.614	8,17%	5.877.163	1,81%	21.117.323,53	8,12%
Fahrgeldeinnahmen	28.910.771	1,80%	222.829.609	0,47%	267.405.502,52	4,64%
Saldo Zu-/Absetzungen					-686.760,22	-60,19%
Verkaufsergebnis 2011	28.910.771	1,80%	222.829.609	0,47%	266.718.742,30	4,55%

Strukturdaten 2011, Gebietsstand 01.01.2011

Kreisfreie Städte	Fläche in km ²	Einwohner	Beschäftigte	PKW ¹⁾	PKW/1000 EW
Amberg	50	43.571	23.663	22.641	520
Ansbach	100	40.262	24.973	21.570	536
Bamberg	55	70.040	48.810	35.628	509
Bayreuth	67	72.515	42.017	35.239	486
Erlangen	77	105.764	85.302	50.115	474
Fürth	63	115.480	39.652	54.086	468
Nürnberg	186	507.720	270.750	222.064	437
Schwabach	41	39.083	13.864	22.495	576
Städteachse Gesamt	367	768.047	409.568	348.760	454
Kreisfreie Städte Gesamt	639	994.435	549.031	463.838	466
Landkreise	Fläche in km ²	Einwohner	Beschäftigte	PKW	PKW/1000 EW
Amberg-Weilburg	1.255	104.978	24.711	61.632	587
Ansbach	1.972	179.675	52.789	106.895	595
Bamberg	183	144.295	31.543	87.101	604
Bayreuth	325	105.950	22.297	63.676	601
Donau-Ries (teilweise)	150	13.080	5.580	8.220	628
Eichstätt (teilweise)	100	8.780	2.625	5.141	586
Erlangen-Höchstadt	565	131.792	40.944	79.903	606
Forchheim	643	113.001	25.230	68.536	607
Fürth	308	115.003	21.619	67.046	583
Haßberge (teilweise)	220	22.419	5.526	13.372	596
Kelheim (teilweise)	14	2.196	538	1.356	617
Kitzingen (teilweise)	174	27.576	13.479	15.481	561
Neumarkt	1.344	127.743	40.947	74.078	580
Neustadt a.d. Aisch	1.268	97.516	27.916	57.577	590
Nürnberger Land	800	166.148	47.185	96.084	578
Regensburg (teilweise)	265	24.213	2.864	14.105	583
Roth	895	124.259	31.721	74.962	603
Weißenburg-Gunzenhausen	971	92.175	28.092	53.535	581
Landkreise Gesamt	13.385	1.600.799	425.606	948.700	593
VGN-Gebiet Gesamt	14.024	2.595.234	974.637	1.412.538	544

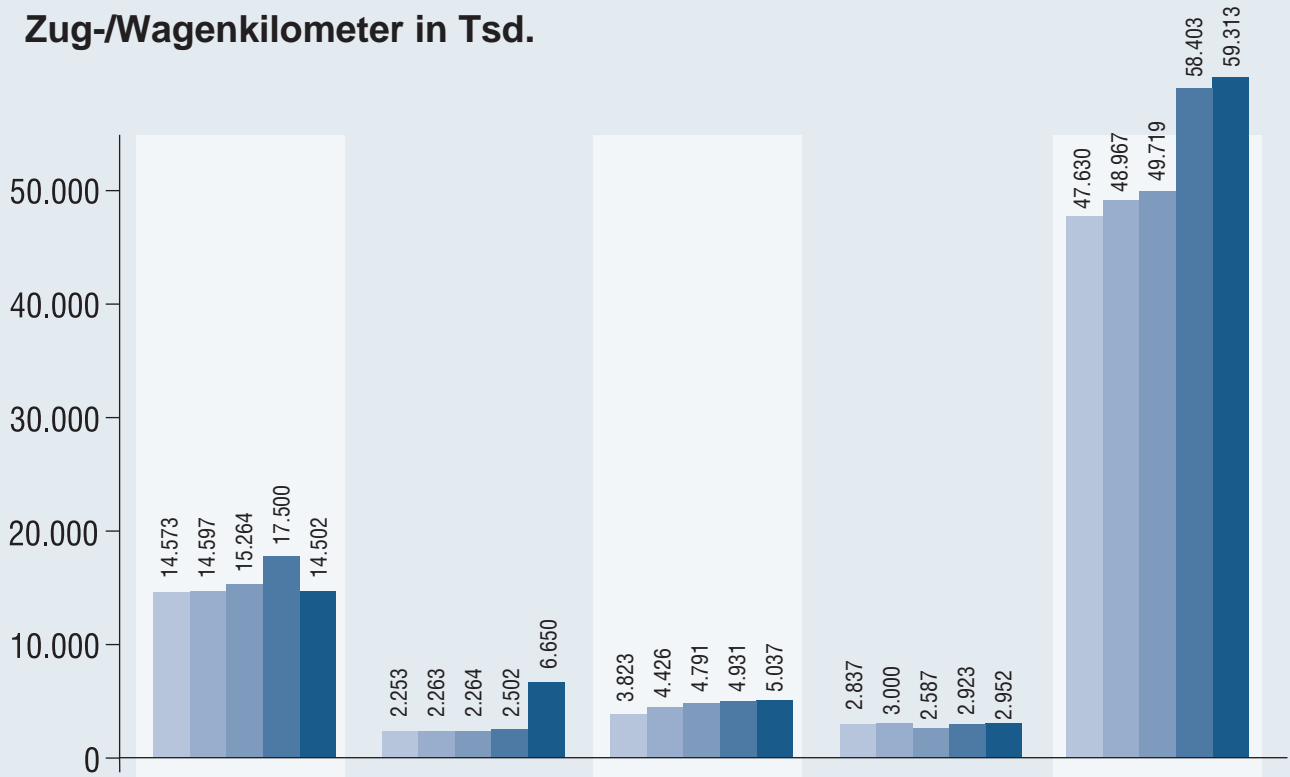
Zu beachten: Einwohnerstand 30.6.11 – Pkw-Bestand 1.1.2011 – Beschäftigtenstatistik 30.6.11

¹⁾ ab 1.1.2009 nur noch angemeldete Fahrzeuge ohne vorübergehende Stilllegungen und Außerbetriebsetzungen

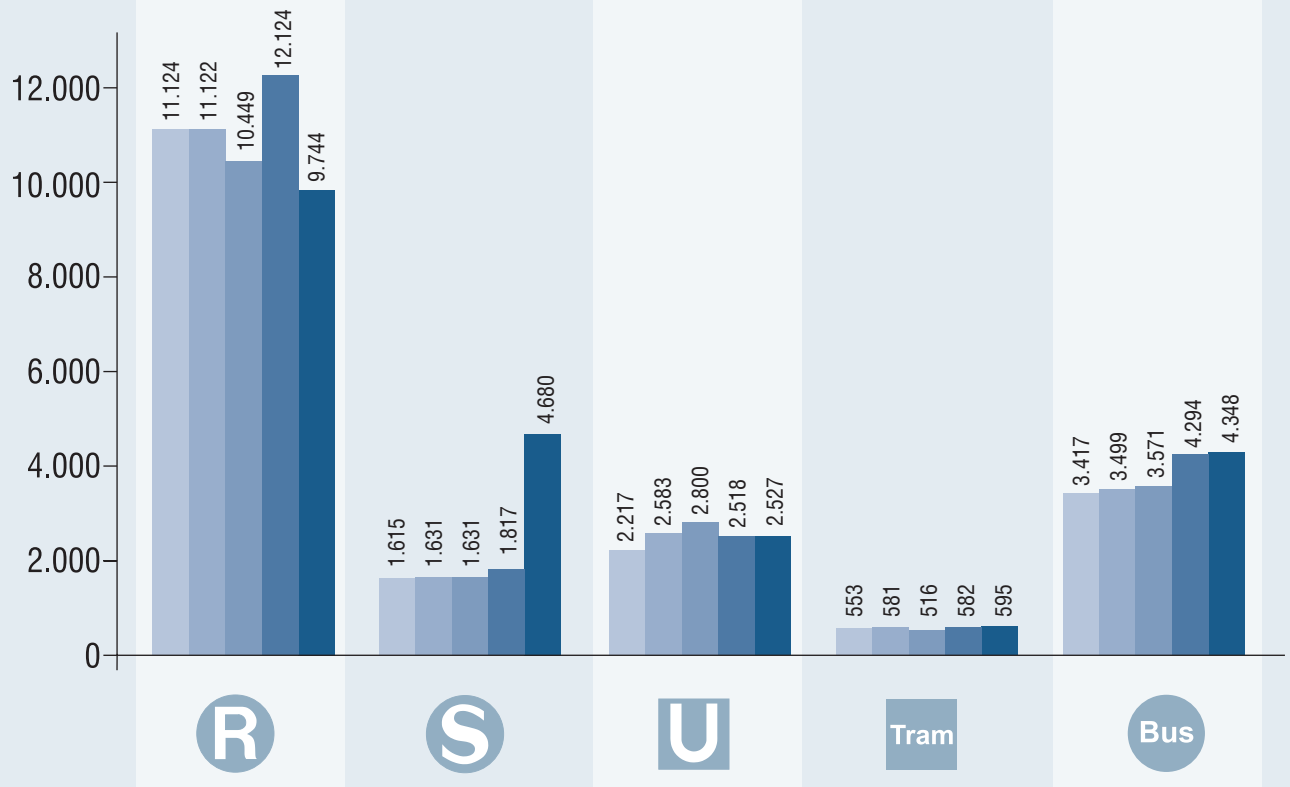
Einwohner je km² 2011: Städteachse: 2.093
 Kreisfreie Städte: 1.556
 Landkreise: 120

2007 2008 2009 2010 2011

Zug-/Wagenkilometer in Tsd.

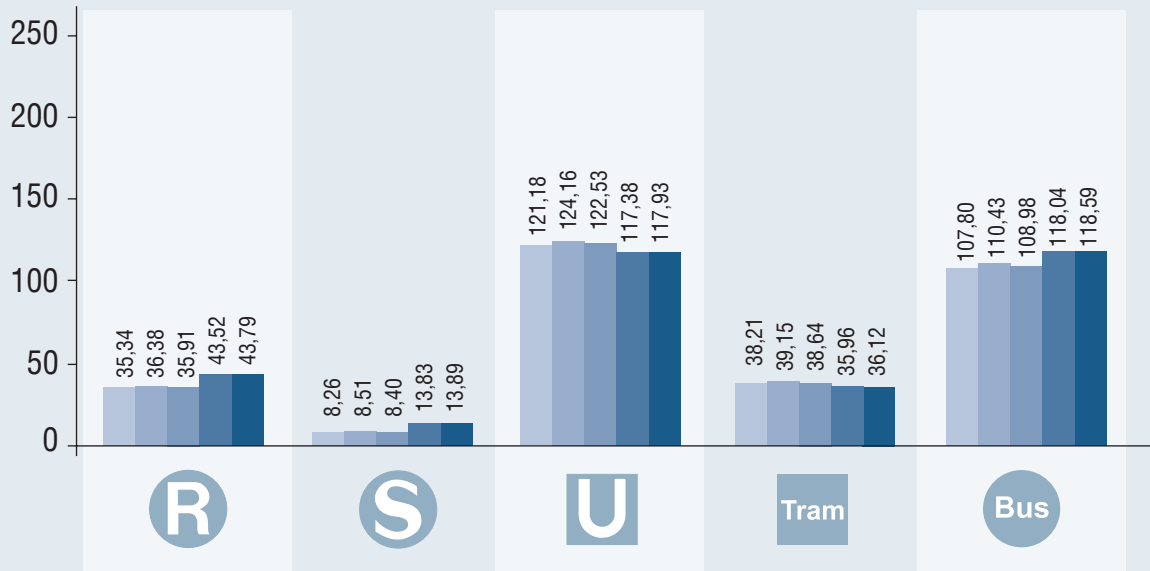


Platzkilometer in Mio. (4 Personen je qm Stehplatz)

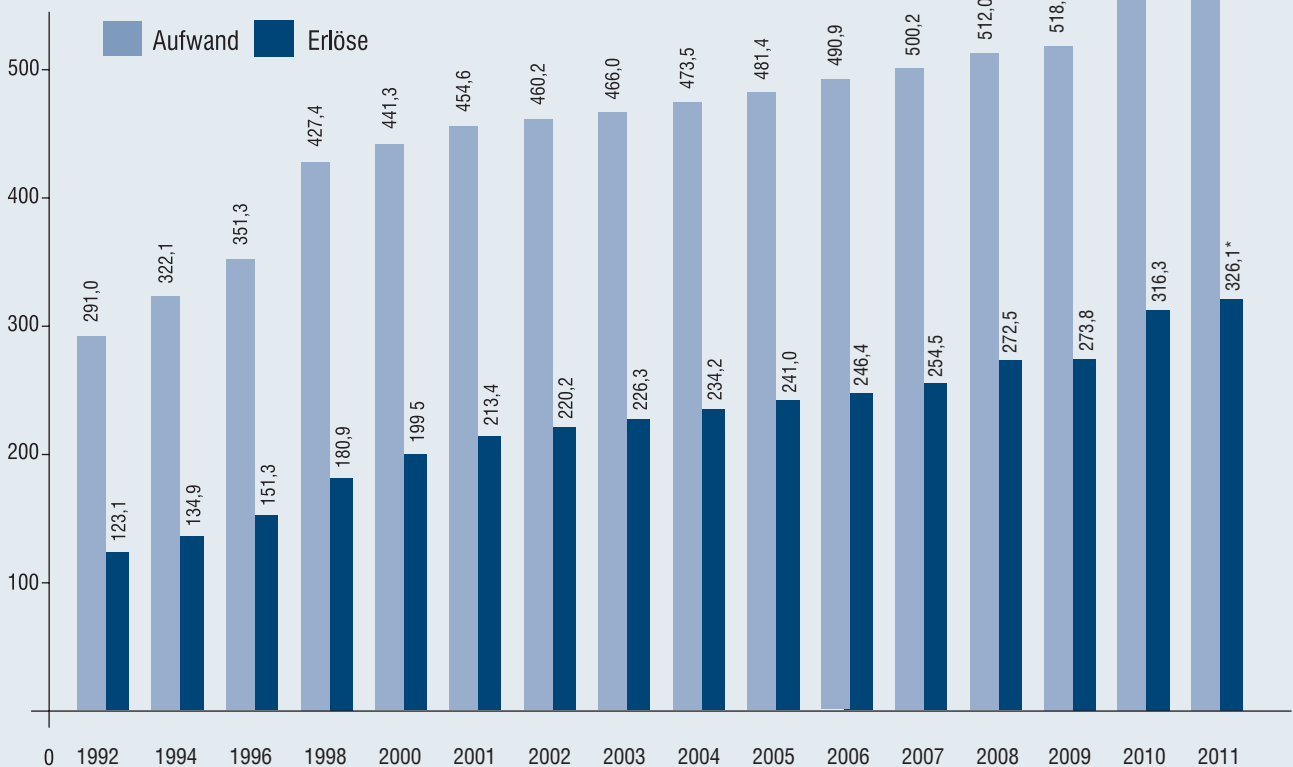


2007 2008 2009 2010 2011

Beförderungsfälle nach Verkehrsträgern in Mio.



Aufwands- und Erlösentwicklung in Mio. EUR

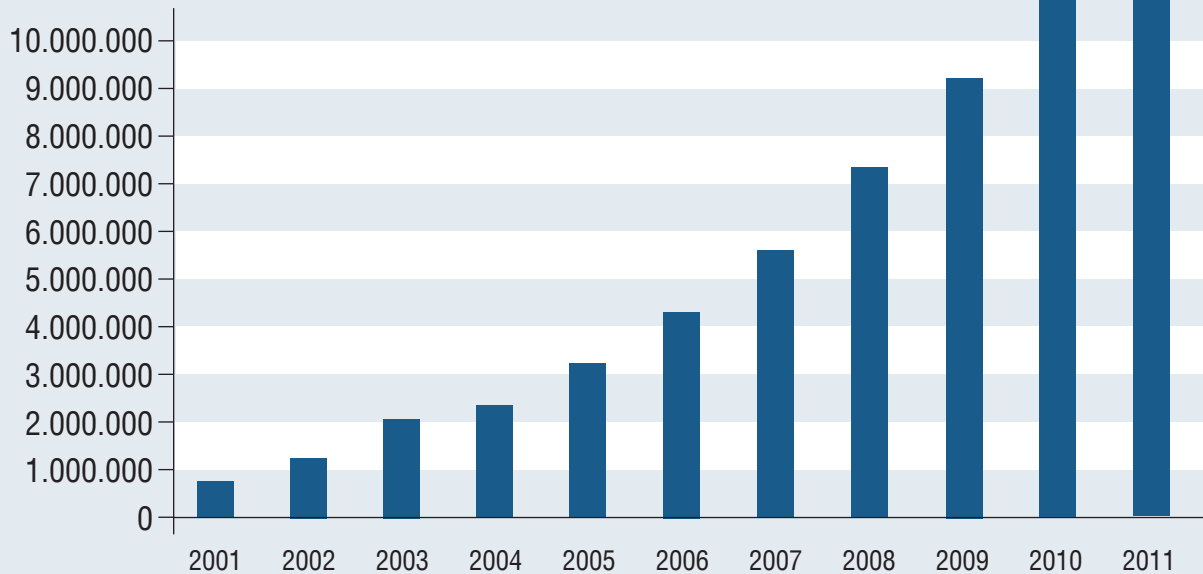


*) vorläufig, Stand Juli 2012

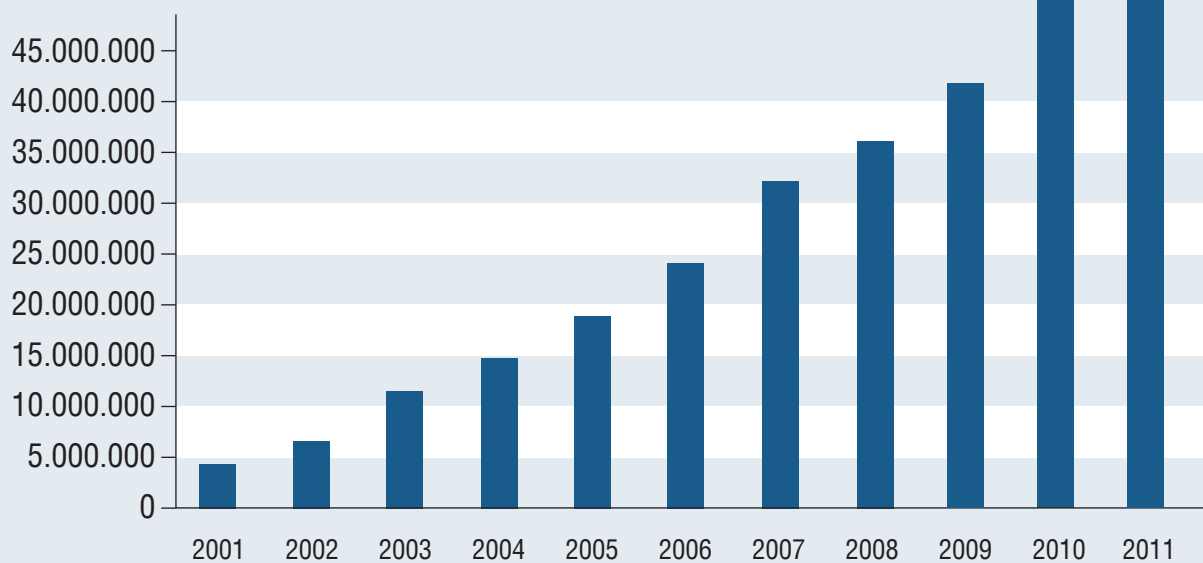
Nutzung der Auskunftsdienste

www.vgn.de

Visits



Page Impressions

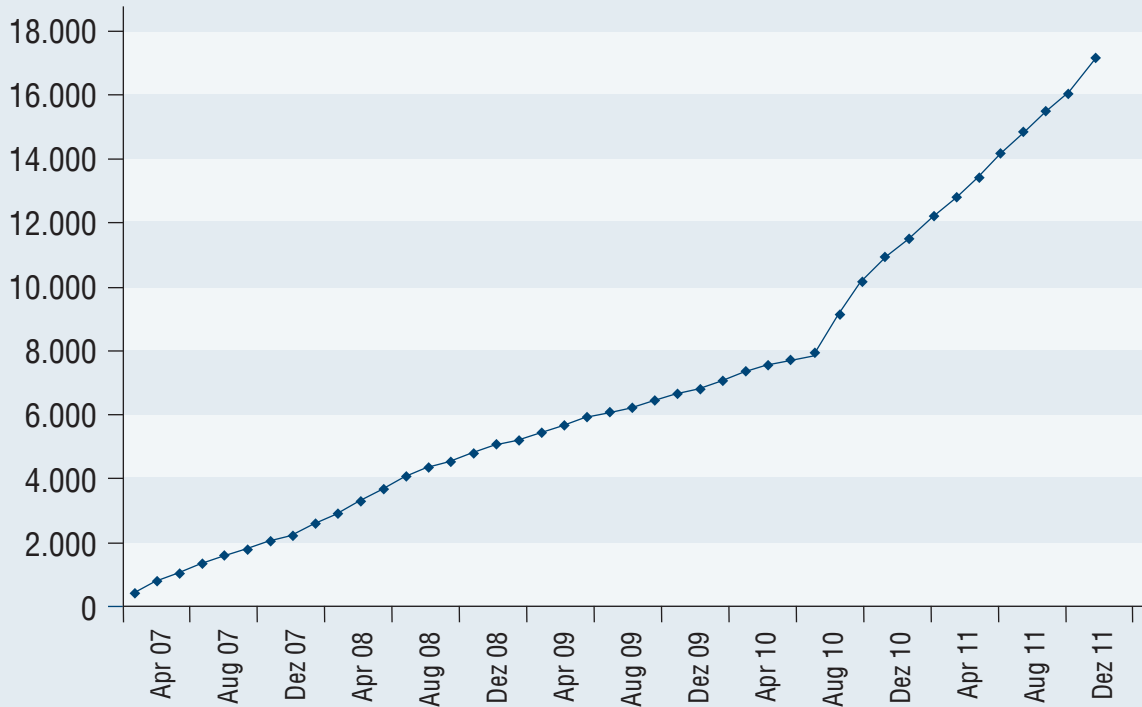


Sonstige Dienste

Anrufer VGN Info-Telefon	56.843
Anrufer Automatische telefonische Auskunft	31.730
Page Impressions mobil.vgn.de	1.467.612
Anfragen FahrInfo VGN	1.608.319

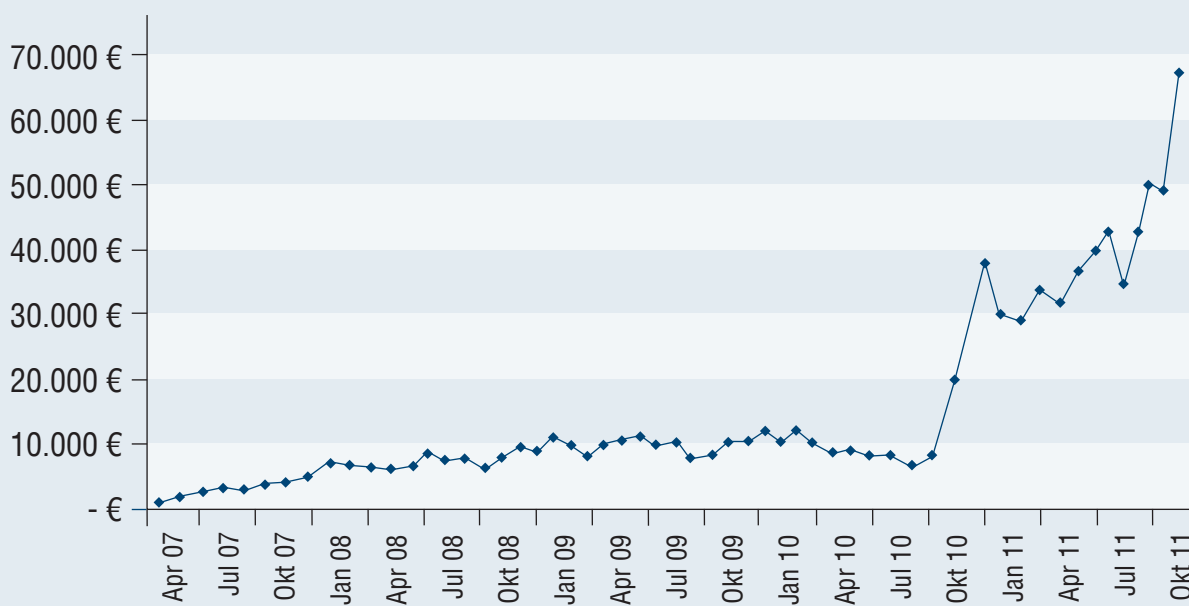
Kundenentwicklung

Gesamt Kunden: 17.100



Umsatzentwicklung

Gesamtumsatz: 800.000 €



Der VGN im Überblick

Verkehrsgebiet	2008		2009		2010		2011	
Kreisfreie Städte	6		6		8		8	
Kreise	17	(davon 7 teilw.)	17	(davon 7 teilw.)	18	(davon 6 teilw.)	18	(davon 6 teilw.)
Fläche	11.750	qkm	11.750	qkm	14.024	qkm	14.024	qm
Einwohner	2,22	Mio.	2,2	Mio.	2,6	Mio.	2,6	Mio.
Pkw-Bestand	1,17	Mio. ¹⁾	1,24	Mio.	1,4	Mio.	1,4	Mio.
Pkw/Tsd. Einwohner	524	¹⁾	527		537		544	

Verkehrsbedienung								
Verkehrsunternehmen								
- Gesellschafter	8		8		9		9	
- Assoziierte Unternehmen	86		86		100		102	
Haltestellen	6.902		6.920		8.168		7.394	
Linien (Gesamt)	545		548		656		665	
- S-Bahn	3		3		4		4	
- Regionalbahn	22		22		28		28	
- U-Bahn	3		3		3		3	
- Straßenbahn	6		6		6		5	
- Bus	511		514		616		625	

1) ab 1.1.2008 nur noch angemeldete Fahrzeuge ohne vorübergehende Stilllegungen

Betriebsleistungen *)	2009		2010		2011	
Nutz-Zug-/Nutz-Wagen-Kilometer (Gesamt)	74,6	Mio. km	86,8	Mio. km	88,4	Mio. km
- S-Bahn	2,3	Mio. km	2,5	Mio. km	6,6	Mio. km
- Regionalbahn	15,3	Mio. km	17,7	Mio. km	14,5	Mio. km
- U-Bahn / Straßenbahn	7,4	Mio. km	7,9	Mio. km	8,0	Mio. km
Bus	49,7	Mio. km	58,8	Mio. km	59,3	Mio. km
Platzkilometer	18.968,0	Mio. km	21.600,0	Mio. km	21.894,4	Mio. km
Verbundbeförderungsfälle	231,3	Mio.	255,0	Mio.	256,2	Mio.

Aufwand und Ertrag - Verbundverkehr *)						
Erträge - Netto (Gesamt)	273,8	Mio. EUR	312,0	Mio. EUR	326,1	Mio. EUR
Verkehrserlöse einschl. Zweckverbandzuschüsse	230,4	Mio. EUR	257,4	Mio. EUR	268,3	Mio. EUR
sonst. Erträge (einschl. Erstattung SchwbG und Ausgleichszahlungen § 45a PBefG)	43,4	Mio. EUR	54,6	Mio. EUR	57,8	Mio. EUR
Aufwand - Netto	518,1	Mio. EUR	587,9	Mio. EUR	615,9	Mio. EUR
Aufwanddeckungsfehlbetrag	244,3	Mio. EUR	275,9	Mio. EUR	289,8	Mio. EUR
Aufwanddeckungsgrad	52,8	%	53,1	%	52,9	%

*) z.T. Planwerte



Impressum

Herausgeber:
Verkehrsverbund
Großraum Nürnberg (VGN)
Rothenburger Straße 9
90443 Nürnberg

Telefon 0911 27075 - 0
Fax 0911 27075 - 50
E-Mail info@vgn.de
www.vgn.de
mobil.vgn.de

Geschäftsführer:
Andreas Mäder
Jürgen Haasler

Fotos:
Rita Flacke
Uli Grassmann
Christof Heinz
Robert Herr
Christian Maußner
Ruba
VGN Claus Felix
VAG Claus Felix

Gestaltung:
Instant Elephant UG, Fürth

Druck:
Hofmann Druck, Nürnberg



Verkehrsverbund Großraum Nürnberg

Rothenburger Str. 9 • 90443 Nürnberg • Tel. 0911 27075-0

VAG	DB BAHN Regio Franken	ESTW ERLANGER STADTWERKE	DB BAHN Frankenbus
infra fürth verkehr gmbh	BVB	STADTVERKEHR SCHWABACH GMBH	GPV GKV

Partner im VGN